


Reja Forte

Alta
seguridad



VENTAJAS

Difícil de escalar

Las aberturas de la Reja Deacero Forte son sumamente cerradas, lo que la convierte en un sistema antiescalable.

Resistencia estructural

Componentes diseñados para una alta resistencia.

Versátil

Dos diseños disponibles: panel plano o con pliegues.


Impenetrable

Su diseño dificulta el poder cortar sus alambres con pinzas o cizallas.

Su diseño de aberturas prácticamente impenetrables es imposible de escalar, esto la convierte en la mejor solución para áreas de alta seguridad.

APLICACIONES

Aeropuertos, instalaciones de gobierno, ferrocarriles, zonas militares, estaciones eléctricas, zoológicos, prisiones entre otras.



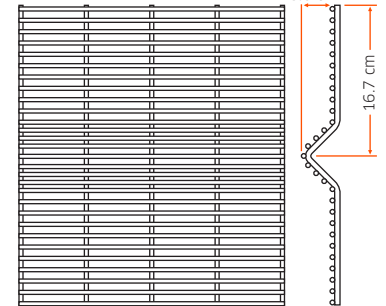
Reja Forte




ESPECIFICACIONES

Diseños	Altura	Ancho	Calibre		Altura poste
	m	m	cal.	mm	m
Plegada	1.00	2.50	8	4	1.50
	1.93	2.50	8	4	2.70
	2.44	2.50	8	4	3.20
Plana	2.00	2.50	8	4	2.70
	2.50	2.50	8	4	3.20
	3.00	2.50	8	4	4.32
	3.60	2.50	8	4	4.92

Detalle panel con pliegues



Detalle panel plano



Resistencia a la tensión del alambre	Capa de zinc	Abertura	
Lb/in ²	grs/m ²	plg	cm
70,000 - 90,000	55	1/2" x 3"	7.62 x 1.27

ACCESORIOS DE INSTALACIÓN

- **Poste**
Con remache roscado



- **Tapa**
Polipropileno



- **Tornillos**
De seguridad Torx



- **Grapa metálica**
Galvanizada



Colores

